

Отчет по проведенному социологическому опросу на предмет определения отношения жителей России к высказыванию Дмитрия Анатольевича Медведева о повышении заработных плат для учителей.

Август 2016 год.

Отчёт по проведённому социологическому исследованию

Цель проведения:

Определение отношения жителей России к спорному ответу Премьер министра России Медведева Дмитрия Анатольевича на вопрос о повышении заработных плат для учителей и их возможности заниматься коммерческой деятельностью.

Метод проведения:

Личное интервью, среднее время одного интервью составило 10 минут.

География проведения опроса:

г. Москва, г. Санкт-Петербург, г. Иркутск, г. Краснодар, г. Волгоград, г. Владивосток, г. Калининград, г. Екатеринбург, г. Грозный, г. Севастополь

Количество анкет:

За время проведения социологического опроса в общей сложности было опрошено 3000 респондентов (по 300 интервью в каждом городе).

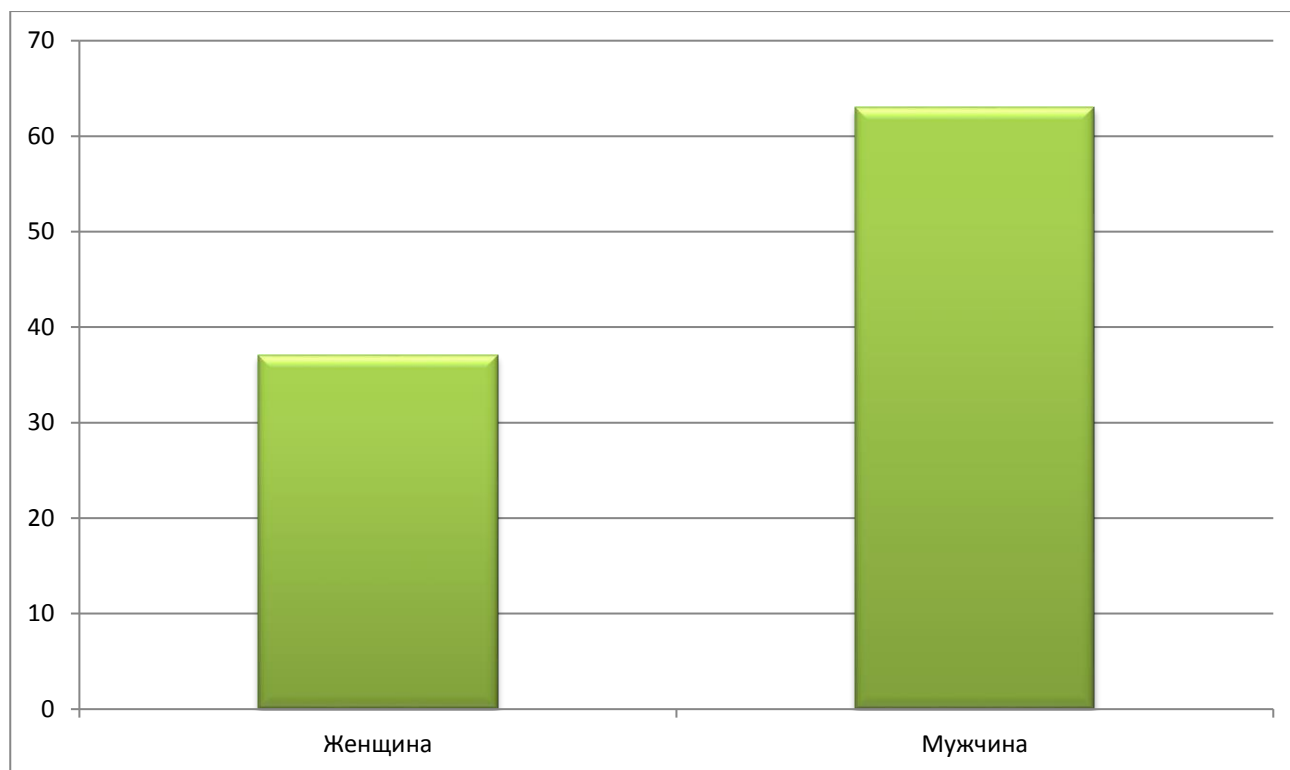
Выборка:

Мужчины и женщины от 18 до 62 лет.

Сроки проведения:

С 9 по 13 августа 2016 года.

Пол респондента (самостоятельно):



Выводы:

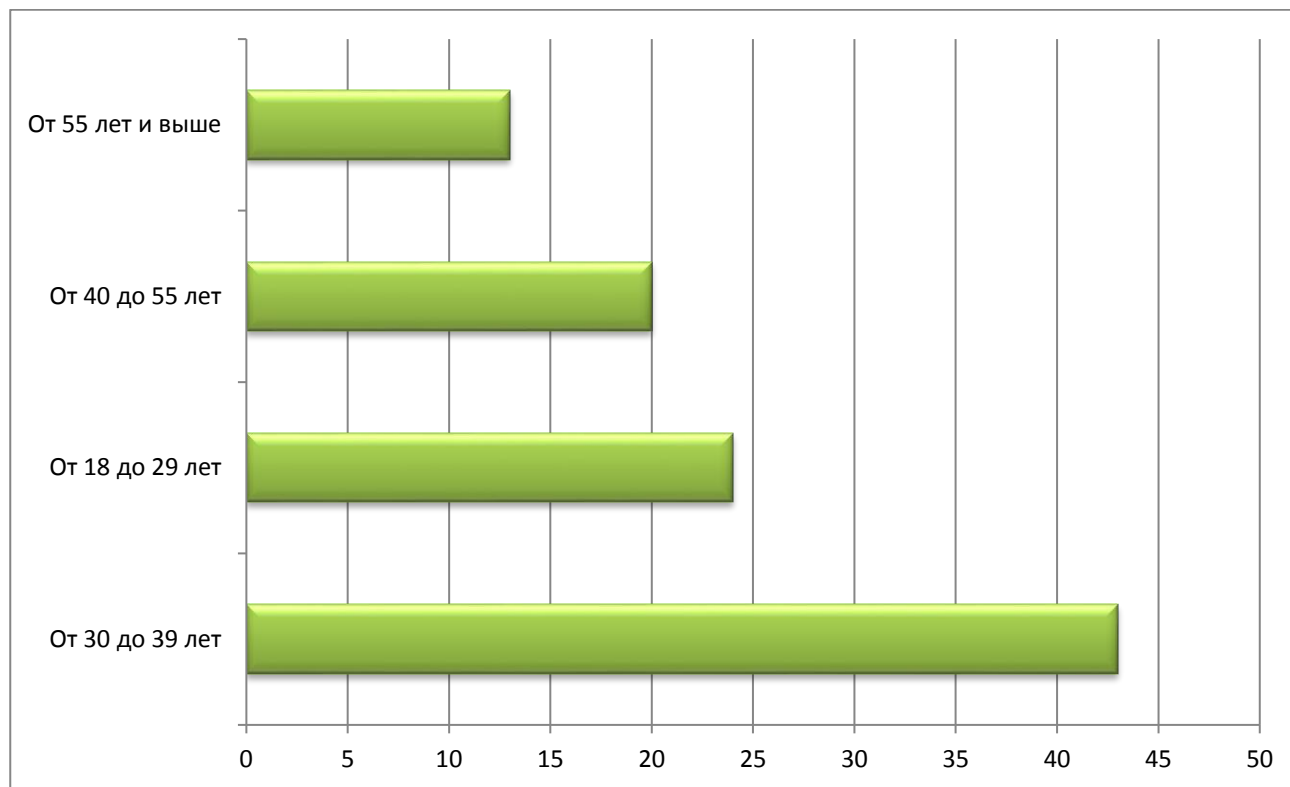
Укажите пол респондентов (самостоятельно):

Женский- **37%** респондентов (1110 респондентов);

Мужской- **63%** респондентов (1890 респондентов).

По условиям проведения социологического опроса для достоверности данных необходимо было опросить мужчин и женщин в произвольном соотношении от общего количества интервью.

Возраст респондентов:



Выводы:

Укажите возраст респондентов:

От 18 до 29 лет- **24%** респондентов (720 респондентов);

От 30 до 39 лет- **43%** респондентов (1290 респондентов);

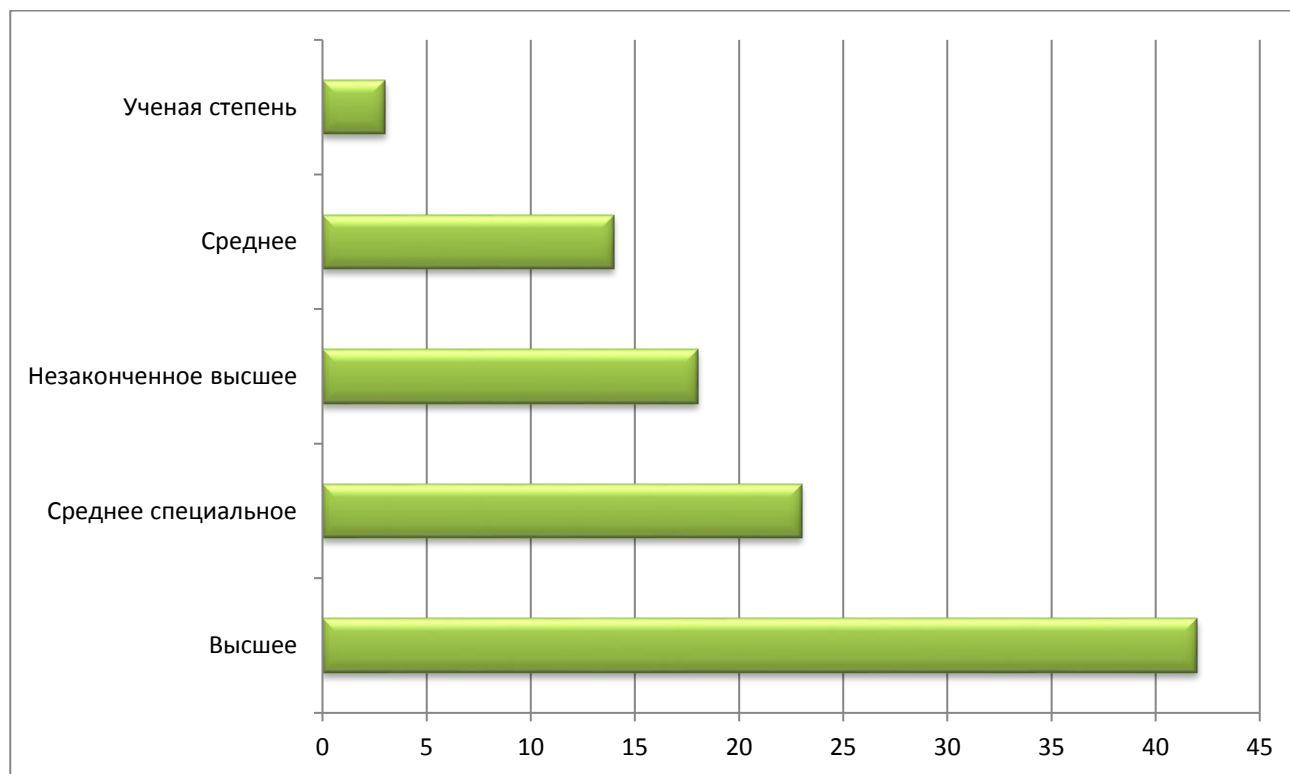
От 40 до 55 лет- **20%** респондентов (600 респондентов);

От 55 лет и выше - **13%** респондентов (390 респондентов).

По результатам социологического опроса большинство (**43%**) опрошенных респондентов находятся в возрасте от 30 до 55 лет.

По возрастной квоте респондентов требования по процентному соотношению количества опрошенных респондентов, относящихся к каждой отдельной возрастной категории выдвинуты, не были.

Скажите, какой у Вас уровень образования?



Выводы:

Скажите, какой у Вас уровень образования?

Среднее - **14%** респондентов (420 респондентов);

Среднее специальное - **23%** респондентов (690 респондентов);

Незаконченное высшее - **18%** респондентов (540 респондентов);

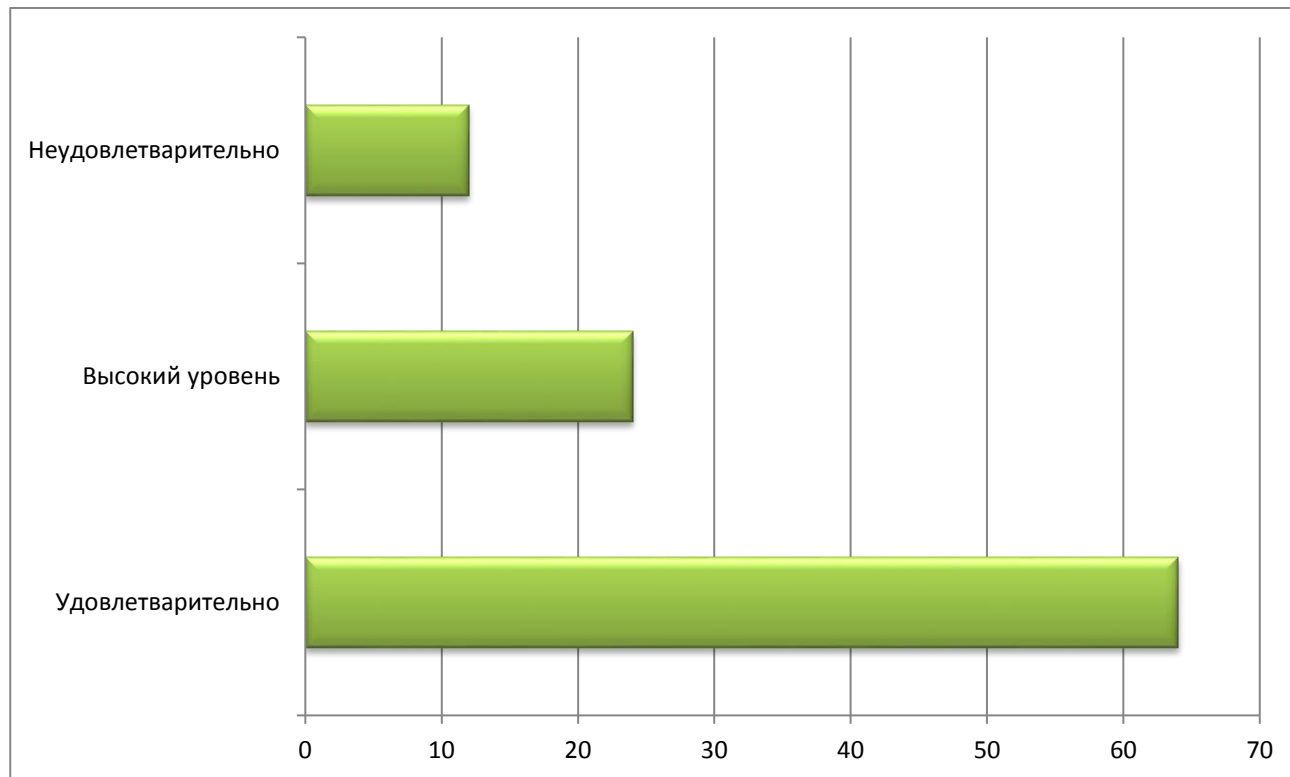
Высшее – **42%** респондентов (1260 респондентов);

Ученая степень – **3%** респондентов (90 респондентов).

По результатам социологического опроса большинство (**42%**) из опрошенных респондентов ответили, что имеют законченное высшее образование.

Премьер министр России Дмитрий Анатольевич Медведев при вопросе о повышении уровня зарплат для учителей достаточно спорно ответил на данный вопрос. В связи, с чем мы бы хотели задать Вам несколько вопросов:

Скажите, как Вы оцениваете квалификацию преподавательского состава в России?



Выводы:

Скажите, как Вы оцениваете квалификацию преподавательского состава в России?

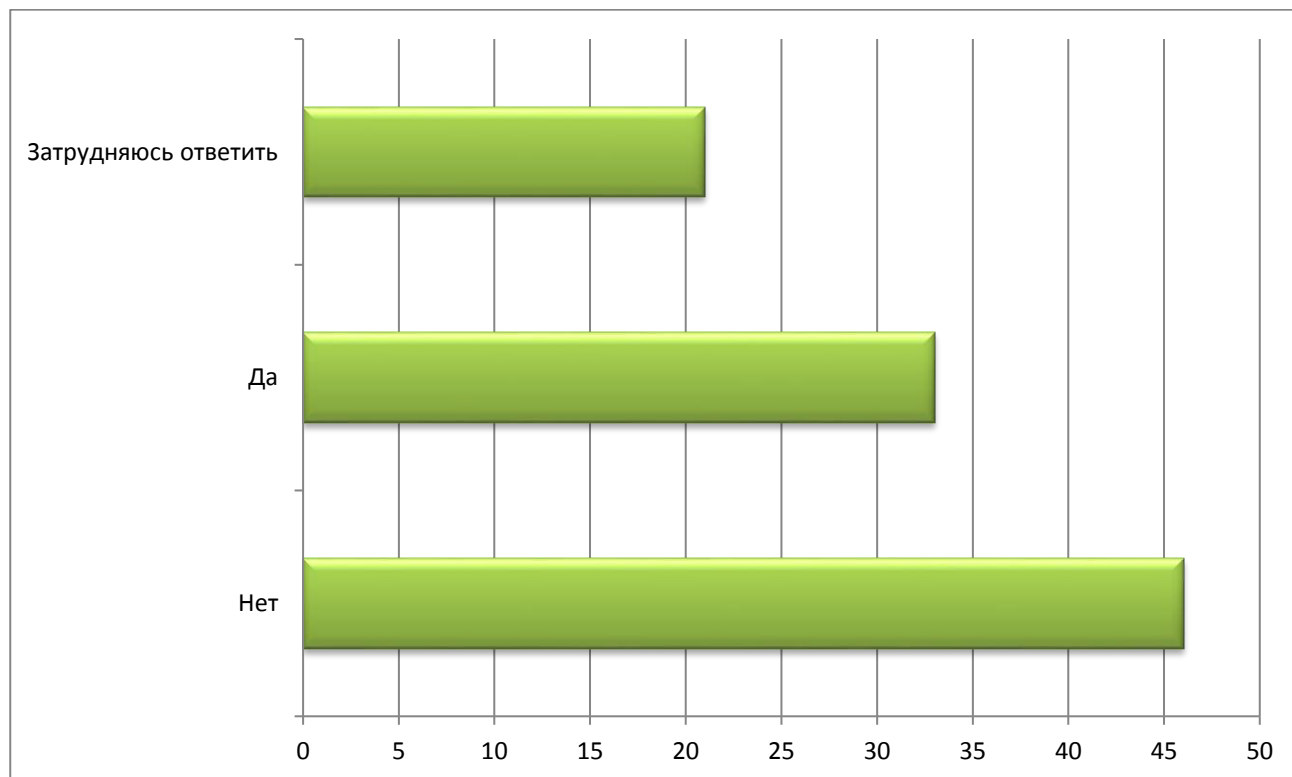
Неудовлетворительно - **12%** респондентов (360 респондентов);

Удовлетворительно - **64%** респондентов (1920 респондентов);

Высокий уровень - **24%** респондентов (720 респондентов).

По результатам социологического опроса (**64%**) из опрошенных респондентов ответили, что оценивают удовлетворительно преподавательский состав в России.

Скажите, по Вашему мнению, учителя получают достаточное финансовое вознаграждение за свою работу?



Выводы:

Скажите, по Вашему мнению, учителя получают достаточное финансовое вознаграждение за свою работу?

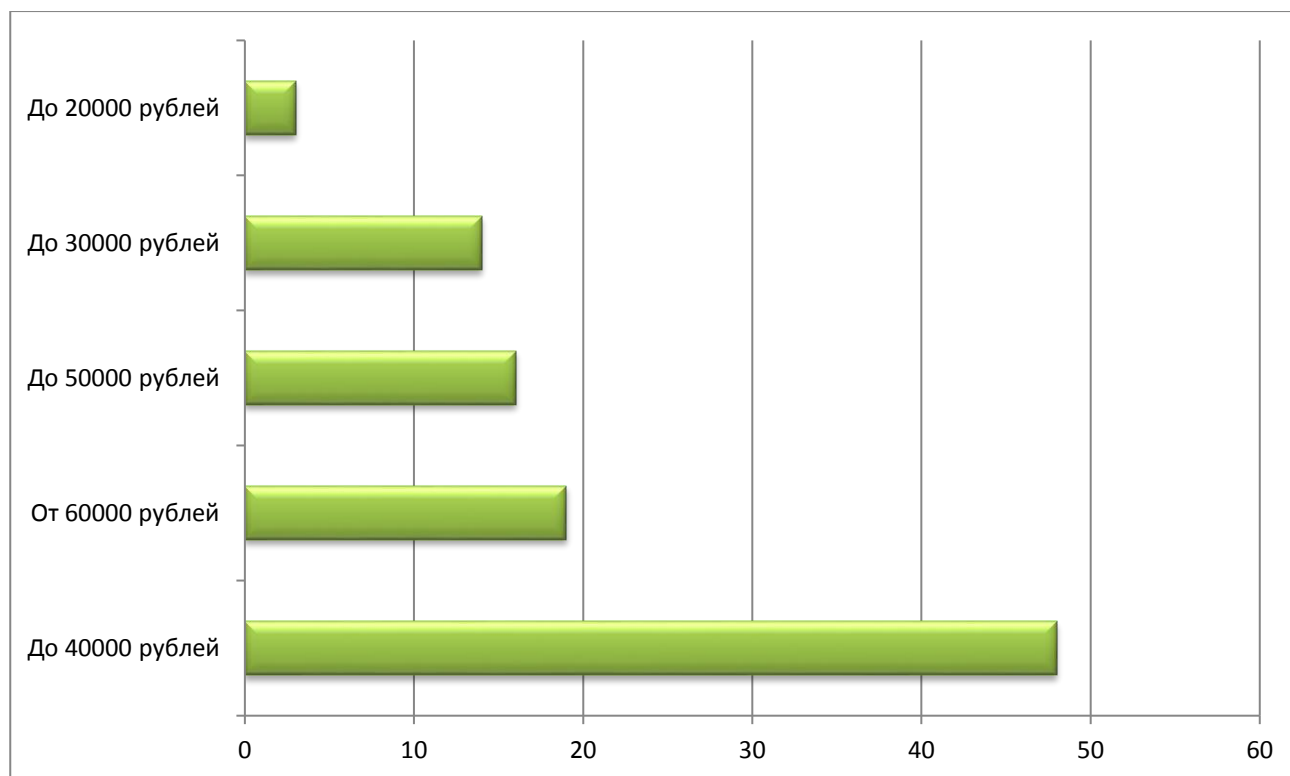
Да - **33%** респондентов (990 респондентов);

Нет - **46%** респондентов (1380 респондентов);

Затрудняюсь ответить - **21%** респондентов (630 респондентов).

По результатам социологического опроса большинство (**46%**) из опрошенных респондентов затрудняются ответить получают ли учителя достаточное финансовое вознаграждение за свою работу.

Скажите, сколько, по Вашему мнению, должны получать учителя?



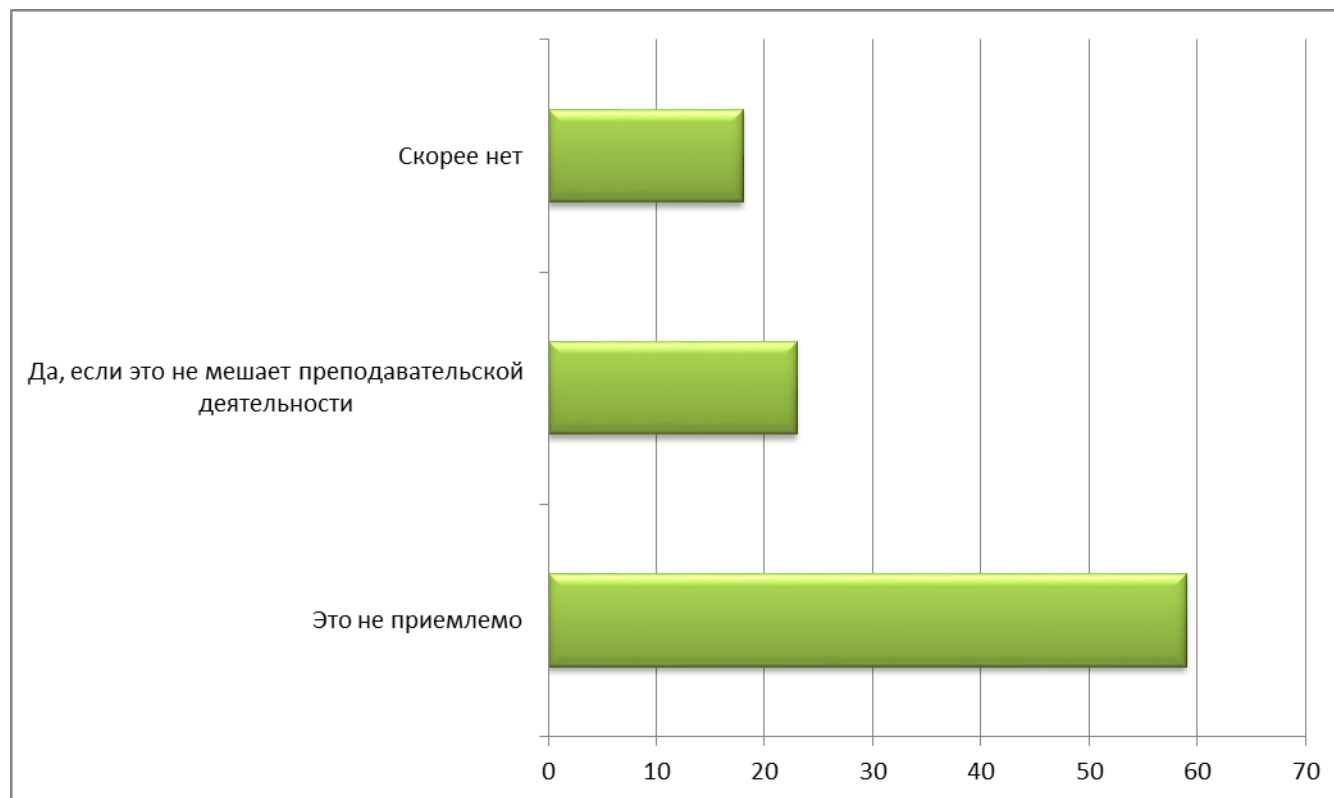
Выводы:

Скажите, сколько, по Вашему мнению, должны получать учителя?

- До 20000 рублей - **3%** респондентов (90 респондентов);
- До 30000 рублей - **14%** респондентов (420 респондентов);
- До 40000 рублей - **48%** респондентов (1440 респондентов);
- До 50000 рублей - **16%** респондентов (480 респондентов);
- От 60000 рублей - **19%** респондентов (570 респондентов).

По результатам социологического опроса большинство (**48%**) из опрошенных респондентов считают, что учителя должны получать до 40000 рублей.

Скажите, по Вашему мнению, учителя должны заниматься коммерческой деятельностью?



Выводы:

Скажите, по Вашему мнению, учителя должны заниматься коммерческой деятельностью?

Да, если это не мешает - **23%** респондентов (690 респондентов);

Скорее нет - **18%** респондентов (540 респондентов);

Это не приемлемо - **59%** респондентов (1770 респондентов).

По результатам социологического опроса большинство (**59%**) из опрошенных респондентов считают, что для учителей не приемлемо заниматься коммерческой деятельностью.

Благодарим Вас за выбор нашего агентства!

Надеемся на плодотворное долгосрочное сотрудничество!

Маркетинговое агентство «ZOOM MARKET»

+7 (495) 960-90-89

www.mazm.ru

market@mazm.ru